




-  **Fahrgasse Hubretter**
 - Lichte Breite = 3.5 m / in Kurven 5 m
(Im Grünbereich kann die lichte Breite auch mit Rasengittersteinen sichergestellt werden.)
 - Lichte Höhe = 4.2 m
 - Fahrzeuglast = 26 t
 - Aussenradius in Kurven = min. 10.5m

-  **Fahrgasse Anhängerleiter**
 - Lichte Breite = 2.8 m
 - Lichte Höhe = 3.2 m
 - Fahrzeuglast = 6 t
 - Aussenradius in Kurven = min. 6 m

-  **Zugang Fassaden Höchhäuser**
 - Mind. 1 Fassade zugänglich, je nach Grundriss auch 2 Fassaden.
 - Stellfläche = 6.0 m x 5.4 m (4 Punktlasten)

Dieser Plan hat orientierenden Charakter.
Sämtliche Planungen sind mit der
Feuerwehr Emmen und der Gebäude-
versicherung Luzern abzusprechen.